インターネット出願ガイド

重要		
事前準備	スマートフォンからのお申し込みの方は、必ず以下のドメインからのメールを受け取れるように設定を行ってください。 ★★★★@nishitech.ac.jp　（@マーク以下を指定してください） ★★★★@application.nishitech.ac.jp　（@マーク以下を指定してください）	
各キャリア設定方法	〈docomo〉	https://www.nttdocomo.co.jp/info/spam_mail/domain/
	〈au〉	https://www.au.com/support/service/mobile/trouble/mail/email/filter/detail/domain/
	〈ソフトバンク〉	https://www.softbank.jp/mobile/support/mail/antispam/mms/whiteblack/

STEP 1 西日本工業大学ホームページへアクセス

西日本工業大学ホームページへアクセスして、『インターネット出願』バナーをクリックする。

パソコンから

画面イメージ

スマートフォンから

画面イメージ

西日本工業大学インターネット出願　検索

https://www3.nishitech.ac.jp/juken/nyusi/webnyusi

※本ガイド内の画面イメージやメールサンプル等は、実際の表示画面とは異なる場合があります。

利用者情報登録および出願登録

STEP 2 利用者情報登録

利用者出願登録ページにて、メールアドレスを含む必要な情報を登録→『出願用マイページ』登録。

※お申込みフォームに従い、お名前、ご住所、高校名など、出願に必要な基本情報を入力してください。

利用者登録画面

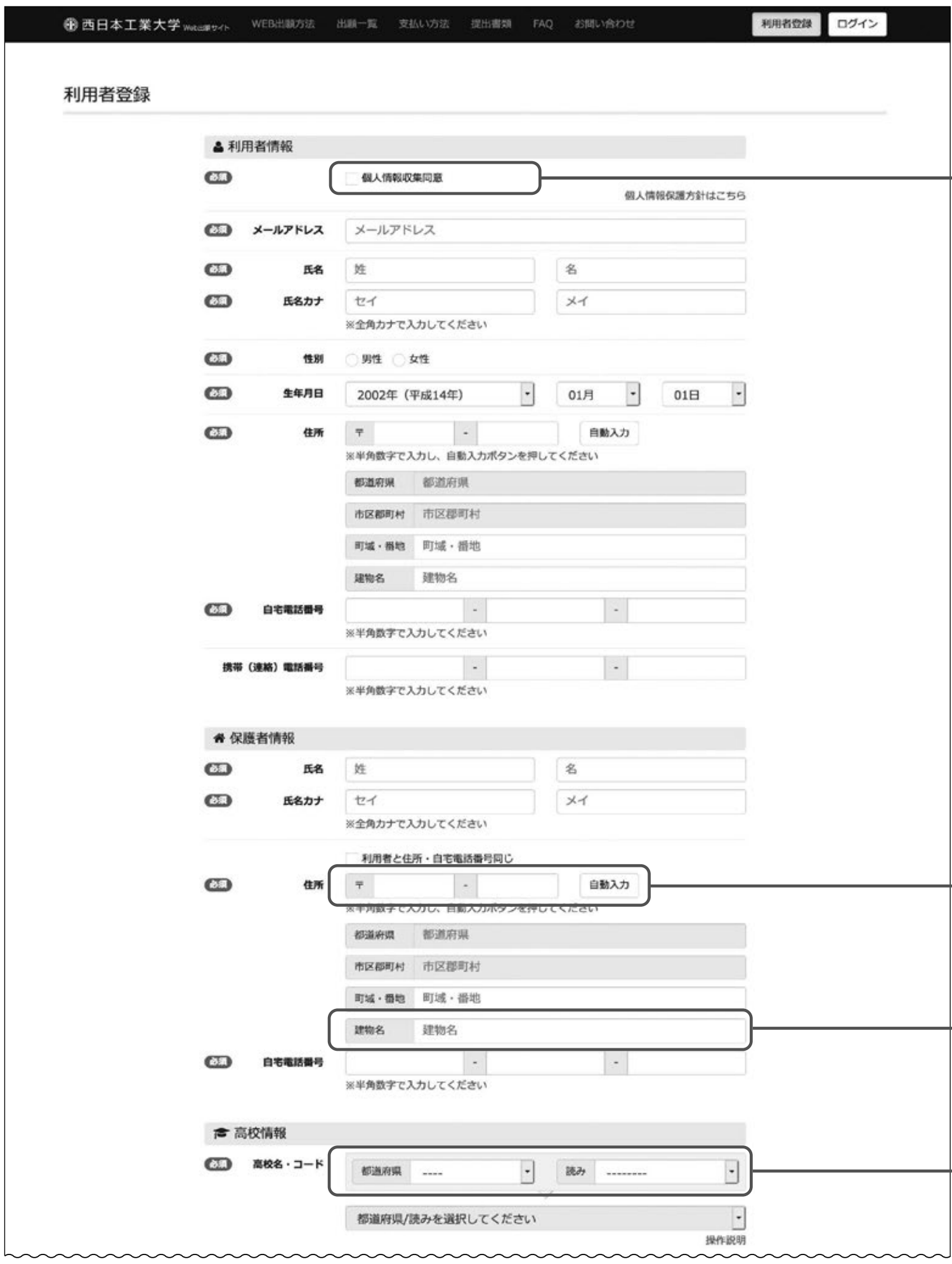

個人情報収集同意

個人情報取扱の内容を確認し、「個人情報収集同意」にチェックを入れてください。

郵便番号検索

【郵便番号】を入力すると、<都道府県><市区郡町村>が自動的に表示されます。必ず、市区郡町村名をご確認ください。

建物名について

建物名および部屋番号を入力してください。

高校コード検索

(1) 高校の所在地のある「都道府県」を選択する。
(2) 高校名のカタカナ頭文字を「読み」で選択する。
(3) 該当する高校名が表示されます。
(4) 高校名を確認し、クリックしてください。

STEP 3 利用者情報登録受付（仮登録）

STEP2で登録いただいたメールアドレス宛に〈利用者情報登録受付メール〉が届きます。

※メール記載の確認URLをクリックしてください。

利用者情報登録受付メールサンプル

件名：西日本工業大学インターネット出願　利用者情報お申込み受付のお知らせ

ID登録番号　00006
西日本花子 様

西日本工業大学　インターネット出願利用者登録を受け付けました。

下記のURLをクリックして、パスワードの登録してお手続きを完了してください。
※このメールの受領時点では利用者登録を完了しておりません。
－－－－－－－－－－－－－－－－－－－－－－－－－－－－
【登録URL】
http://application.nishitech.ac.jp/DEV/entry/password/index/k/105ae20a367a7c77bf2ee2515cfd8678/
－－－－－－－－－－－－－－－－－－－－－－－－－－－－
※24時間以内に登録完了を頂けない場合、上記URLは無効となります。
※西日本工業大学インターネット出願のご利用にお心当たりがない場合には、本メールを破棄していただきますようお願い致します。

STEP 4 ログイン時のパスワード設定

メール記載のURLクリック（24時間以内）により、『パスワード』（半角英数4〜10文字）設定登録⇒利用者本登録が完了⇒〈利用者情報登録完了メール〉が届きます。

※引き続き、出願登録を行ってください。

利用者情報登録完了メールサンプル



件名：西日本工業大学インターネット出願　利用者情報登録完了のお知らせ

ID登録番号　00006
西日本花子 様

西日本工業大学　インターネット出願利用者登録を完了しました。

受験お手続きを続ける、もしくは、利用者情報を確認する場合には、下記のURLをクリックし、
インターネット出願マイページにログインしてください。

－－－－－－－－－－－－－－－－－－－－－－－－－－－－
【インターネット出願マイページURL】
http://application.nishitech.ac.jp/DEV/entry/login/index

ログインの際には、お申込みいただいた際に登録いただいたパスワードが必要となります。
パスワード：abc123
－－－－－－－－－－－－－－－－－－－－－－－－－－－－
マイページでは、出願者ご本人の登録情報、出願状況を確認いただけます。
2回目以降の受験申込時は、マイページからお申込みいただく事で、利用者情報の登録を省略し、
お申し込みを頂けます。

STEP 5 『出願用マイページ』にログイン

『出願用マイページ』に、STEP4で登録したパスワードでログイン。

ログイン画面

STEP 6 出願登録（入試種別、学部、学科、専攻の選択）

ログイン後、ご希望の入試を選択し、インターネット出願の申込みを行ってください。

出願受付中一覧画面

★試験日・試験会場を選択してください。
※入力完了後、学科・系、入試種別、試験日、試験会場の変更はできませんので注意してください。

出願内容の確認および入学検定料の決済（支払い）

STEP 7 出願確認

出願内容を確認後、間違いがなければ、『決定』をクリックしてください。

出願内容確認画面

STEP 8 お支払方法の選択

①〈クレジット支払〉の場合のみ→決済画面へ
②〈コンビニエンスストア〉〈銀行ATM（ペイジー）〉を選択した場合
→STEP9で送信される〈申込完了メール〉に記載されている決済番号等をメモに控えて、コンビニエンスストア、銀行ATMで検定料の支払いを行ってください。

※各支払い方法の詳細説明は、次ページをご覧いただくか＜インターネット出願＞サイトに掲載されておりますのでご確認ください。

セブンイレブンご利用の場合の注意

セブンイレブン店舗での入学検定料払込時に「**払込票番号**」が必要となります。
この番号が表示されるのは次ページの「**お支払い方法のご案内**」画面のみですので、必ず**この画面を印刷**するか**番号をメモ**するようにしてください。

STEP 9 申込完了メールの送信

以上STEP1～9までを**インターネット出願**で行います。

※注意事項
●出願登録をやり直したい場合
（例：入力情報の間違い等）
登録済みの入試種別で、まだ入学検定料のお支払いが済んでいない場合は、出願受付期間内に何度でも再登録が可能です。
※出願確認票は入学検定料のお支払いが完了後、出願マイページにログインして印刷してください。

●登録データの有効期限について
登録済みデータは、入学検定料の「支払期限」までに入学検定料のお支払いがない場合は登録データが無効となります。
※入学検定料の支払期限は、出願登録日の2日後（出願締切前日登録は翌日、出願最終日登録は当日）となっております。
※入学検定料支払い済みの出願内容の志望学科・系、試験会場の変更はできません。変更が必要な場合は、入試広報課まで連絡してください。

申込完了メールサンプル

件名：西日本工業大学インターネット出願　お申込み完了のお知らせ

受付番号　00006_30001
決済番号　94595847782
西日本花子様

西日本工業大学入学試験
一般選抜/一般選抜・大学入学共通テスト利用一般選抜（同時出願）Ⅰ期
お申込みを受け付けました。

～検定料～
金額：50000円　※手数料込

～検定料ご確認URL～
https://link.kessai.info/JLPCT/JLPcon?code=C3D.RZc3afxI3YU496..~J.&rkbn=1

～検定料お支払い～
お支払い方法にて、「コンビニエンスストア」「銀行ATM（ペイジー）」を選択した方は、コンビニエンスストア、銀行ATMで検定料をお支払いください。
※1）お支払いの際、「コンビニエンスストア」では、
　お客様番号／オンライン決済番号と確認番号（2711）が、
　「ATM」では、収納機関番号（58021）、お客様番号と確認番号（2711）が必要となります。

～出願書類の提出～
必要な書類をとりまとめ、提出期限厳守で郵送してください（大学への持参可）

コンビニエンスストア 店頭レジ

支払い方法選択後のガイドに従い支払います。

以下のコンビニエンスストアのレジでお支払いいただけます。
●デイリーヤマザキ
●スリーエフ
●セブンイレブン

セブンイレブンの場合は⑦アイコンをクリックして次の画面に進みます。

デイリーヤマザキ・スリーエフでのお支払いの場合

オンライン決済番号	1234-567-890-1

表示された番号は支払い時に必要になります。必ずメモを取るか、または「印刷用ページを表示」をクリックして表示されたページを印刷してください。

※セブンイレブンの番号とは異なりますのでご注意ください。

セブンイレブンでのお支払いの場合

払込票番号	1234-5678-9000-0

「払込票を表示」をクリックします。表示された番号は支払い時に必要になります。必ずメモを取るか、またはページを印刷してください。

※デイリーヤマザキ、スリーエフの番号とは異なりますのでご注意ください。
※セブンイレブンでの支払いでは「払込領収書」以外は発行されません。

クレジットカード

VISAまたはMasterCardのクレジットカードをご用意いただき、画面の指示に従って、カード名義人、カード番号、有効期限、セキュリティコードを入力してください。なお、ご入力いただいたクレジットカード情報（カード番号、有効期限、セキュリティコード）は、当サイトでは保有せず、ウェルネット株式会社へ提供され、クレジットカード決済のみに利用します。カード名義人に関しては、当該登録に係わる目的の終了後、削除いたします。また、入力データはすべてSSL（Secure Sockets Layer）でデータ暗号化されます。

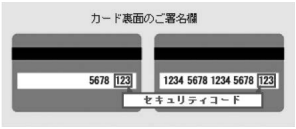

セキュリティコード

コンビニエンスストア 店頭設置端末

支払い方法選択後のガイドに従い支払います。

以下のコンビニエンスストアで設置されている端末を利用したお支払い方法です。
●ローソン、ミニストップ（Loppi）
●ファミリーマート（Famiポート）
●セイコーマート（クラブステーション）

お客様番号／オンライン決済番号	1234-567-890-1
確認番号	123456

表示された番号は支払い時に必要になります。必ずメモを取るか、または「印刷用ページを表示」をクリックして表示されたページを印刷してください。



銀行ATM

支払い方法選択後のガイドに従い支払います。

収納機関番号	12345
お客様番号	1234-567-890-1
確認番号	123456

表示された番号は支払い時に必要になります。必ずメモを取るか、または「印刷用ページを表示」をクリックして表示されたページを印刷してください。

なお、表示された番号は、ネットバンキングではご使用いただけません。
※コンビニエンスストアの店頭設置端末で利用可能な銀行ATMではお支払できません。

Pay-easyが利用可能な以下の銀行ATMからお支払いいただけます。
（ゆうちょ銀行・みずほ銀行・三井住友銀行・りそな銀行・埼玉りそな銀行・千葉銀行・三菱東京UFJ銀行・横浜銀行・近畿大阪銀行・広島銀行・福岡銀行・親和銀行・東和銀行・熊本銀行・京葉銀行・南都銀行・足利銀行など）

ネットバンキング

金融機関を選択し、画面の案内に従い支払います。

ご利用には、ネットバンキングの利用契約が必要です。なお、ネットバンキングによるお支払いは、「お支払い方法選択サイト」経由からのみ行うことができます。

※銀行一覧、労働金庫、信用金庫・信用組合一覧、農協（JA）・漁協（JF）をご覧ください。

申込内容の確認、出願提出書類の送付および入学手続

STEP 10 自己エントリーの入力

『出願マイページ』にログインし、「自己エントリー」の入力を行ってください。

入力期限は、ホームページでご確認ください。

STEP 11 申込内容の確認

『出願マイページ』にログインし、写真をアップロードしてください。
出願内容の確認を行い、出願確認票を印刷してください。
※大学送付用の出願確認表は、A4サイズ（カラー印刷を推奨）で出力してください。

マイページ画面

《写真アップロード登録上の注意》

写真店等で撮影した証明写真データを登録することを推奨します。証明写真データを用意できない場合には、以下の注意事項を確認のうえ顔写真を撮影し、「ファイル選択」から顔写真をアップロードしてください。※登録後、顔写真に不備があった場合は、再度顔写真のアップロードを依頼する場合があります。

■証明写真のチェックポイント
1.正面、上半身（肩口まで）、脱帽、背景無地、最近3か月以内で撮影した鮮明なカラー写真であること。
2.髪が目にかからないようにすること 目元が隠れている写真は不可。
3.顔や背後に影がかからないよう鮮明に撮影すること。

●**ファイル形式**／JPG　●**ファイルサイズ**／3MB程度（縦400×横300ピクセル以内）
●**縦横比率**／4:3
デジタルカメラや高解像モード、パノラマモードなどで撮影した場合は、アップロード規定サイズを超える場合があります。その際は、撮影モードを変えて撮り直すか、または加工アプリ等でサイズを変更してください。
●スマートフォンで写真を撮影される方は、証明写真アプリを利用されると便利です。

《NG写真の例》

■指定の規格を満たしていない写真の例

背景に影がある　背景に柄がある　髪の毛が顔にかかっている

■人物を特定しにくい、顔の一部が隠れてしまっているもの

他人が写っている　マスクをしている　帽子をかぶっている

《注意事項》
●目が閉じていないこと　●頭部が切れていないこと　●手振れ等により、不鮮明になっていないこと
●無地の壁紙の前であること（カーテン等が映り込まないこと）
●撮影の際に離れ過ぎて被写体が小さくなっていないこと（上半身・肩口まで）

※写真のデータが準備できない場合は、証明写真機で撮影した写真［縦4cm×横3cm］を糊付けしてください。（糊付けせずに出願書類郵送時に同封でも構いません。）

STEP 12 出願提出書類の送付（郵送先）

以下の手順で出願提出書類を送付してください。

●市販の角型2号の封筒（A4サイズで印刷した出願確認票が折らずに入る）を使用し、必ず書留で郵送してください。
●宛名貼付用紙は、以下のURLからダウンロードできます。
https://www3.nishitech.ac.jp/juken/nyusi/application_documents
〒800-0394　福岡県京都郡苅田町新津1-11
西日本工業大学　入試広報課

出願確認票



西日本工業大学 出願確認票

一般選抜/一般選抜・大学入学共通テスト利用
一般選抜（同時出願）　1期一般選抜

出願番号　00017_30001

出願者情報

志願者氏名	西日本 花子
志願者シメイ	ニシニッポン ハナコ
性別	女性
生年月日	2002年08月01日
高校コード	13548J
出身高校名	西日本工業高等学校

提出書類など

STEP 13 出願登録完了メールの送信

大学にて、出願提出書類一式を確認→〈インターネット出願登録完了メール〉送信

出願提出書類の到着・内容確認後に〈インターネット出願登録完了メール〉を送信しますので、数日を要します。

インターネット出願登録完了メール

件名：西日本工業大学インターネット出願　出願手続き完了のお知らせ

受付番号　00006_30001
決済番号
西日本花子 様

西日本工業大学入学試験
一般選抜／一般選抜・大学入学共通テスト利用一般選抜（同時出願）Ⅰ期
提出書類の確認が出来、出願手続きが完了しました。

※このメールアドレスは、送信専用となっております。ご返信いただきましてもご質問をお受けできません。

お問合せ

STEP 14 受験票印刷

大学からの〈インターネット出願登録完了メール〉を受信したら『出願用マイページ』にパスワードでログインし、『インターネット受験票』ボタンをクリック。
印刷して試験当日にお持ちください。

マイページ画面（受験番号／受験票）

受験票

受験番号 A3200

入試種別	一般選抜／一般選抜・大学入学共通テスト利用一般選抜（同時出願）Ⅰ期
志望学科	デザイン学部建築学科
志願者氏名	西日本　花子
志願者氏名（カナ）	ニシニッポン　ハナコ
性別	女

写真

試験後

STEP 15 合格発表⇒入学手続

合格発表日の10時以降に『出願用マイページ』にログインして、合否の確認をしてください。合格した方は、入学手続を行ってください。

マイページ画面（合格発表⇒入学手続）

【一次手続】 入学金納付	①『一次手続はこちら』からエントリーを行い、納付方法を選択して、手続締切日までに入学金を納付してください。 ②納付確認後、一次手続完了メールが送信されます。
【二次手続】 学費〈前期学費等〉納付	①「出願マイページ」にログインして、『二次手続はこちら』から『学生基本情報』を登録してください。 ②大学から送付された学費（前期学費等）納付振込用紙で手続締切日までに銀行から納付してください。※学費納入が完了しても、「学生基本情報」が未登録の場合は、二次手続き完了となりません。 ③「学生基本情報」の登録及び「納付」確認後に、学費納付確認メールが送信されます。 ④『合格者関係書類』は、「出願マイページ」から確認してください。

※一般選抜（後期）及び大学入学共通テスト利用一般選抜（中期・後期）に関しては一括納付となります。

支払期限および手数料について

＜検定料＞
〈コンビニエンスストア〉〈銀行ATM（ペイジー）〉を選択した場合は、出願登録日の2日後＜土日祝含む＞（登録締切日前日は翌日、登録締切日は当日）までに支払いを完了してください。

＜入学金＞（一次手続）
各支払方法で手続締切日までに支払いを完了してください。

支払方法＼事務手数料	検定料	入学金
コンビニエンスストア・ネットバンキング・銀行ATM（ペイジー）	550円	900円
クレジットカード	900円	4,000円

※検定料・入学金の他に事務（振込含）手数料（別途消費税）が必要です。

＜前期学費等＞（二次手続）
大学から送付された振込用紙で手続締切日までに銀行窓口で支払いを完了してください。
※銀行からの振込手数料は各自でご負担ください。

Q&A、個人情報取り扱い、問合せについて

Q1 「出願確認票」を印刷できない場合は？

A

●PDFが表示できない
PDFを閲覧するためには、Adobe Readerが必要です。
http://get.adobe.com/jp/reader/
上記のURLからダウンロードしてください（無償）。

●プリンターを持っていない
入試広報課までお問い合わせください。
TEL/0120-231491

Q2 自宅以外のパソコンでも利用可能ですか？

A 可能です。ただし、公共の場所（ネットカフェなど）はセキュリティ上の観点からお勧めしません。利用する際に、ログイン情報等を残さないようにご利用するよう十分注意してください。また、登録いただくメールアドレスに送信されるメールを閲覧し、手続きを継続できる環境であることが必須です。
ご自宅にパソコンがない場合には、スマートフォンからのお手続きをお勧めします。スマートフォンをご利用の場合には、スマートフォンでお使いのメールアドレスをご利用いただけます。スマートフォンからのお申し込みの方は、必ず以下のドメインからのメールを受け取れるように設定を行ってください。

★★★★@nishitech.ac.jp　（@マーク以下を指定してください）
★★★★@application.nishitech.ac.jp（@マーク以下を指定してください）

［各キャリアの設定方法はこちら］

〈docomo〉
https://www.nttdocomo.co.jp/info/spam_mail/domain/

〈au〉
https://www.au.com/support/service/mobile/trouble/mail/email/filter/detail/domain/

〈ソフトバンク〉
https://www.softbank.jp/mobile/support/mail/antispam/mms/whiteblack/

Q3 フリーメールアドレスは利用可能ですか？

A 可能です。ただし、出願登録時や検定料払込後、システムから自動送信されるメールが、フリーメールアドレスを運営するサービス元の迷惑メール対策によっては、届かないなどの影響が出る事があります。また、こちらでメールが正しく送信されているか、確認できない場合があります。
予め、ご了承ください。

Q4 利用者登録、出願登録の確認はできますか？

A 利用者登録をいただいた際に、登録したパスワードにより、個人情報、出願状況をご確認いただけます。ただし、変更は出来ませんので、変更などの際には、大学までご連絡ください。

西日本工業大学　入試広報課
〒800-0394　福岡県京都郡苅田町新津1-11
TEL/0120-231491　FAX/0930-23-8946

Q5 利用者登録、出願登録をしましたがメールが届かないのですが。

A メールアドレスの誤り、もしくは、ドメイン指定の影響が考えられます。メールが届かない場合には、利用者ページにログインし、出願状況をご確認ください。
①メールアドレスに誤りがない場合は、迷惑メール設定となりすましメール規制を変更して、再度、利用者登録を新規に行ってください。
②迷惑メール設定となりすましメール規制に問題がない場合は、メールアドレスに誤りがあります。正しいメールアドレスを確認して、再度、利用者登録を新規に行ってください。

Q6 氏名の漢字登録ができません。

A 利用者情報を登録する際に、氏名などの漢字がエラーとなる場合には、代替の漢字で登録を行ってください。入学手続き時に、正式な漢字での登録を行います。

入学者選抜試験に関する個人情報の取り扱いについて

【個人情報の利用目的】
受験者の皆様より提供されました個人情報（出願データ等）につきましては、本学の入学者選抜試験に関する業務（以下に示す）において使用いたします。
●受験者への連絡通知
受験票、合否通知、入学手続資料（入学許可書・入学案内等）
●その他、本学の入学者選抜関係資料

【個人情報の第三者への提供】
登録された個人情報の第三者への提供は、以下の場合に限ることとします。
●法律に定められた適正な手続による開示要求を受けた場合
●その他、上記に準ずる案件が発生した場合

【個人情報の訂正・削除】
保有個人データにおける個人情報は、原則として本人に限り、訂正・削除を求めることができます。その場合については、個人情報の漏洩などを防止するため、本人による証明書類の提出により、本学で保有する個人情報の訂正・削除を行います。