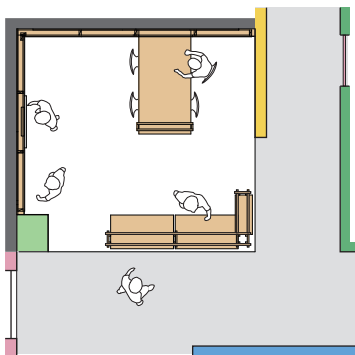


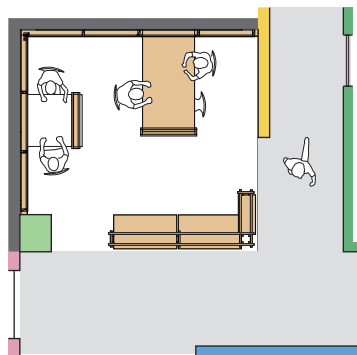


Planning

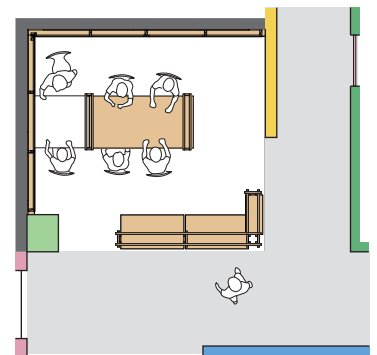
平面プランとしては、主に3つのパターンにアレンジすることができます。パターン1は求人情報や就活イベントチラシなどの資料掲示スペースを広くとりつつ、ちょっとした作業や休憩の場を確保した構成で、日常的な利用を想定した基本となる形態です。パターン2はちょっとした面談やエントリーシートの執筆添削などの少人数での作業に対応した就活エントリーなどの活性化する時期に適した構成です。パターン3は企業による個別面談やグループでの就活ワークショップなどに臨時的におこる就活イベントに対応した構成です。



パターン1 ベーシックな情報掲示モード



パターン2 面談・個人ワークモード



パターン3 グループワークモード

